


TELAI DI APERTURA

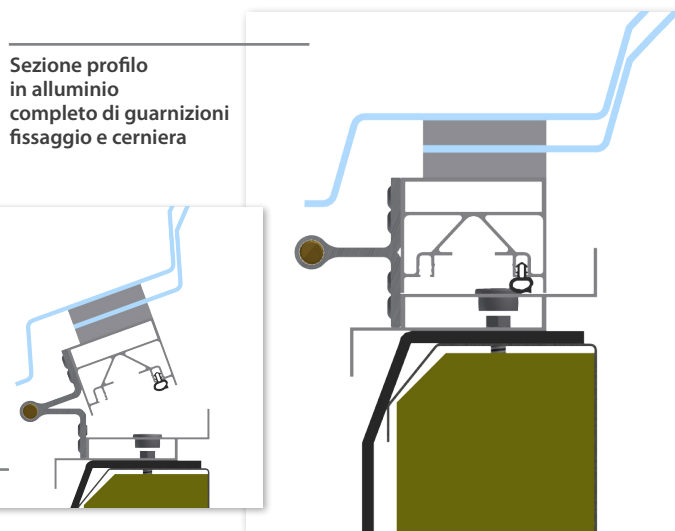
PER LUCERNARI ZENITALI QUADRATI E RETTANGOLARI

I telai di apertura per lucernari monolitici quadrati e rettangolari e a modulo continuo, realizzati con profili di alluminio estruso naturale lega UNI6060, sono conformi rispettivamente alle norme:

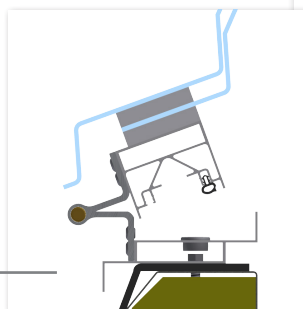
EN 1873:2006, EN 14963:2007 e certificati CE.



Dettaglio
guarnizione telaio



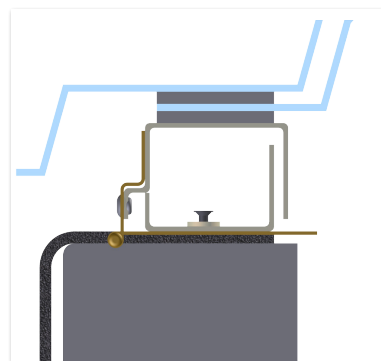
Sezione profilo
in alluminio
completo di guarnizioni
fissaggio e cerniera



Sezione profilo
in alluminio
in fase di apertura

PER LUCERNARI ZENITALI CIRCOLARI

I telai di apertura per lucernari monolitici circolari sono realizzati in resina poliestere rinforzata con fibre di vetro, completi di guarnizione di tenuta collocata sul perimetro di appoggio.



Sezione profilo
in resina poliestere
completo di guarnizioni
fissaggio e cerniera

