

CE
305/11/CEE
EN 1873:2006



LUCERNARI MONOLITICI

A PIANTA RETTANGOLARE LR E QUADRATA LQ

I lucernari monolitici sono ottenuti per termoformatura di lastre di polycarbonato compatto o alveolare (solo sezione a vela), oppure di metacrilato compatto, sono disponibili nelle versioni a parete semplice, doppia oppure a parete semplice più velario, per rispondere ad ogni esigenza di isolamento termico.

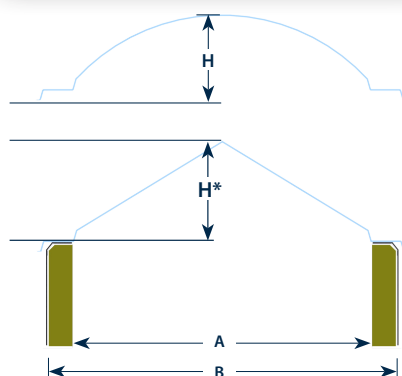
Per ottenere il massimo confort all'interno dei locali attraverso la diffusa illuminazione naturale ed un congruo risparmio energetico riducendo l'immissione di calore, l'azienda propone oltre alle tradizionali lastre opaline e incolore, lastre con contenuto fattore solare ovvero bassa trasmissione termica.

I lucernari monolitici vengono forniti completi di guarnizione in poliuretano espanso e degli accessori di fissaggio.

Il prodotto, se il tipo di fissaggio lo prevede (vedi pag 18), viene perforato in fabbrica.

L'installazione deve essere eseguita su di un basamento di rialzo di almeno 25 cm di altezza impermeabilizzato.

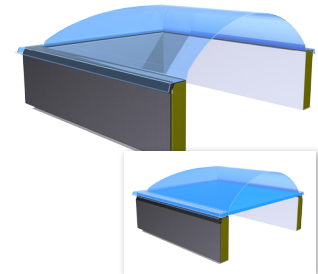
Qualora il basamento sia da realizzare, Tecnocupole Pancaldi può fornirlo in lamiera. (vedi sezione basamenti da pag 19).



Art.	A (cm)	B (cm)	H (cm)	H* (cm)	SISTEMI DI APERTURA						
					manuale passo uomo	manuale ventilazione	elettrica ventilazione	Free Smoke	Free Smoke + ap. elettrica	Free Smoke Plus	Free Smoke Light monobattente
LR 20	86X61	101X76	15	20,0
LR 21	100X40	115X55	10	13,0
LR 22 ▲	106X76	121X91	19	25,0
LR 23 ▲	136X86	151X101	21	28,5
LR 24	150X100	165X115	25	33,0
LR 25	186X136	201X151	34	45,0
LR 26	200X40	215X55	10	14,0
LR 27 ▲	200X100	215X115	25	33,0
LR 28	216X76	231X91	19	25,0
LR 29	236X136	251X151	34	45,0
LR 30	250X150	265X165	38	50,0
LR 31	274X100	289X115	25	33,0
LR 32	274X174	289X189	43	58,0
LR 34 ▲	186X86	201X101	25	28,5
LR 35	120X70	135X85	17	23,0
LR 36	120X170	135X185	30	40,0
LR 37 ▲	80X250	95X265	20	27,0
LR 38 ▲	250X100	265X115	25	33,0
LR 39	80X240	95X255	20	27,0
LR 40	120X220	135X235	30	40,0
LR 41	90X190	105X205	23	30,0
LR 42	150X200	165X215	37	50,0

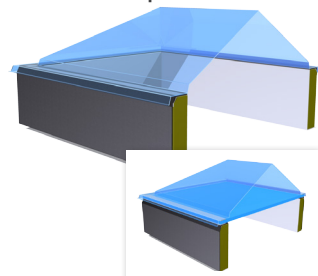
Art.	A (cm)	B (cm)	H (cm)	H* (cm)	SISTEMI DI APERTURA						
					manuale passo uomo	manuale ventilazione	elettrica ventilazione	Free Smoke	Free Smoke + ap. elettrica	Free Smoke Plus	Free Smoke Light monobattente
LQ 00	50X50	65X65	13	16,5
LQ 01	60X60	75X75	15	20,0
LQ 02	70X70	85X85	17	23,5
LQ 03 ▲	80X80	95X95	20	26,5
LQ 04	90X90	105X105	22	30,0
LQ 05 ▲	100X100	115X115	25	33,0
LQ 06 ▲	120X120	135X135	30	40,0
LQ 07	140X140	155X155	35	46,5
LQ 08	150X150	165X165	37	50,0
LQ 09	170X170	185X185	42	56,5
LQ 10 #	180X180	195X195	45	60,0
LQ 11 #	200X200	215X215	50	66,5
LQ 12	110X110	125X125	27	36,5
LQ 13	130X130	145X145	32	43,0
LQ 14	160X160	175X175	39	53,0

Sezione lucernario a vela.



Sezione lucernario a vela con velario

Sezione lucernario a punta di diamante



Sezione lucernario a punta di diamante con velario

realizzabili solo in polycarbonato compatto ▲ Consegna agevolata 10 giorni lavorativi